

FINAL

Α.Σ. Πέρα **86 - 79** Μίλων

65%	17 / 26	FT	11 / 14	79%
52%	24 / 46	2p	22 / 47	47%
47%	7 / 15	3p	8 / 26	31%
40	30 - 10	Rb	25 - 14	39
	8	Tu	10	

Referees: Χριστοδουλάκης - Ναστούλης

Each Period	1st	2nd	3rd	4th
Α.Σ. Πέρα	18	27	24	17
Μίλων	21	20	19	19

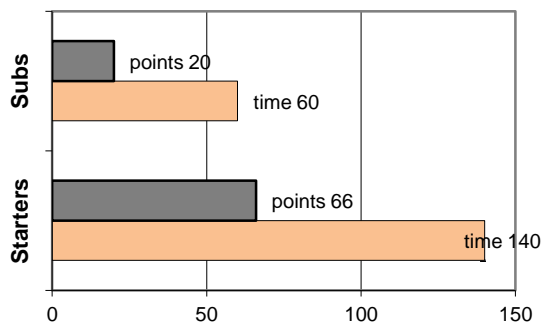
End of Period	1st	2nd	3rd	4th
Α.Σ. Πέρα	18	45	69	86
Μίλων	21	41	60	79

Coach: Π. Γκαναβίας - Ηλ. Φέρτης
Α.Σ. ΠΕΡΑ

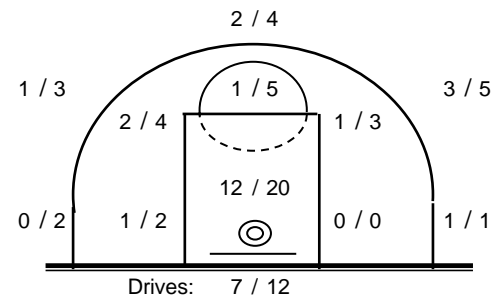
Fast Breaks 5 / 6

#	Player	Time (min)	Points	Ft	2p	3p	+/-	Rebs de	of	As	St	Tu	Bl	Fouls Wo	Co	Rkg*	
4	Βαρδάλος Ηλ.	0	0	0 / 0	0 / 0	0 / 0	0	0	0	0	0	0	0	0	0	-	
5	Μάντακας Β.	2	2	0 / 0	1 / 1	0 / 0	0	0	0	0	0	0	0	0	1	-	
6	Δρόσος Μ.	13	2	0 / 0	1 / 1	0 / 1	-4	1	0	0	0	0	0	0	2	2	
7	Βλάχος Γ.	28	12	0 / 2	3 / 4	2 / 2	4	4	2	1	1	0	0	2	3	17	
8	Ζακυνθινός Ι.	39	10	5 / 8	1 / 4	1 / 1	4	4	0	4	1	3	0	3	3	10	
9	Τσολάκης Γ.	30	19	5 / 6	4 / 12	2 / 5	7	5	1	3	0	0	0	6	1	16	
10	Πεφάνης Στ.	0	0	0 / 0	0 / 0	0 / 0	0	0	0	0	0	0	0	0	0	-	
11	Κεφαλάς Αν.	19	12	3 / 4	3 / 6	1 / 3	3	1	1	2	0	0	0	2	2	10	
12	Μαντάς Π.	13	4	0 / 0	2 / 3	0 / 1	12	4	0	3	0	2	0	0	1	7	
13	Γονίδης Γ.	4	0	0 / 0	0 / 0	0 / 1	6	1	0	0	0	0	0	0	1	-	
14	Βαρσαμούλης Δ.	27	11	1 / 2	5 / 9	0 / 0	-5	3	2	1	0	2	0	3	1	10	
16	Καβαλαράκης Ν.	25	14	3 / 4	4 / 6	1 / 1	8	4	3	5	3	1	0	5	4	25	
	Team							3	1			0		3	0		
	1st quarter		18	5 / 9	5 / 11	1 / 2		7	1	3	2	3	0	7	4	17	
	2nd quarter		27	3 / 3	9 / 11	2 / 4		9	2	7	0	1	0	6	5	40	
	3rd quarter		24	4 / 7	4 / 10	4 / 8		8	5	7	1	2	0	5	6	30	
	4th quarter		17	5 / 7	6 / 14	0 / 1		6	2	2	2	2	0	6	4	16	
	Final Stats		200	86	17 / 26	24 / 46	7 / 15	35	30	10	19	5	8	0	24	19	103
				65%	52%	47%			40								

Starters- Subs ratio



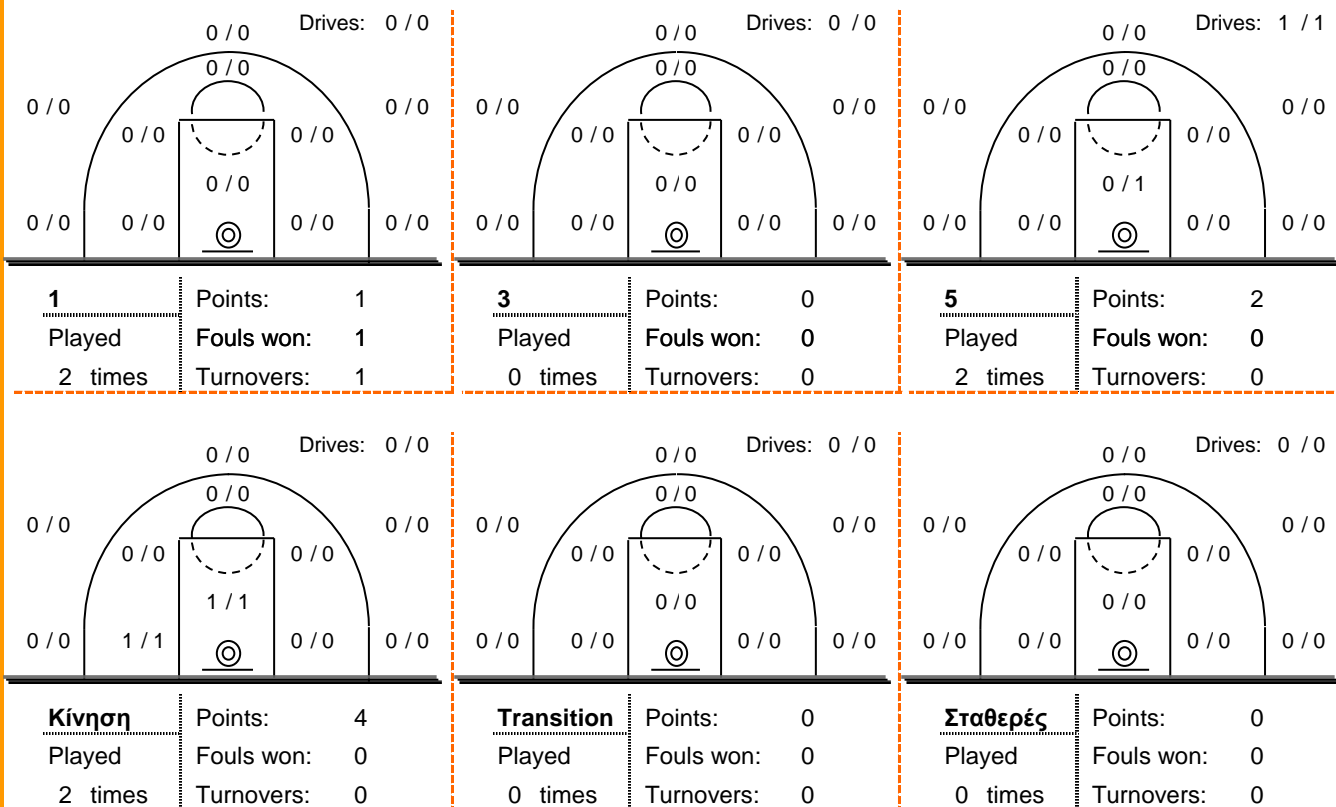
Shot Chart



*Ranking= Pts+Rebs+As+St+B-Mished Shots-Tu (Time Played>7min.)

Offense Analysis

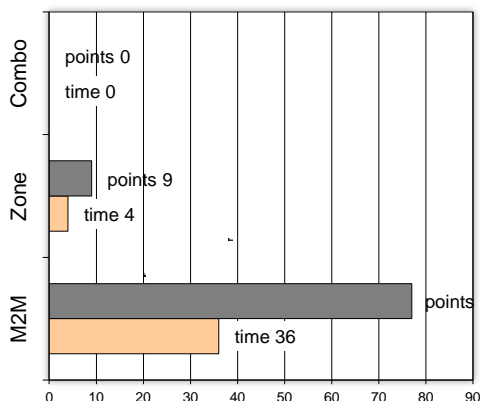
Play performance:



Against Defense Types:

Turnovers:

Fast breaks:



Έγιναν 8 λάθη
0 ήταν χρονικές υπερβάσεις,
1 ήταν παραβάσεις γραμμών,
6 ήταν λάθη κατοχής και
1 ήταν βήματα ή μεταφορά.

Επετεύχθησαν 5 αιφνιδιασμοί
3 ήταν πρωτεύοντες
1 ήταν δευτερεύοντες
1 προήλθαν από λάθος
 του αντιπάλου

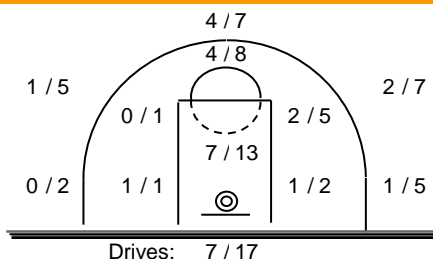
Πραγματοποιήθηκαν συνολικά 79 επιθέσεις, με απόδοση 1.09 έναντι 83 επιθέσεων των αντιπάλων.

Defense Analysis

Μίλων

4 Χωματάς Θ.	10 -2
5 Σουλινάρης Κ.	2
17 Μοσώρας Γ.	0
7 Μπελίτσος Γ.	12 -1
8 Καραγιαννίδης Α.	4
9 Παπαδάκης Ευ.	10
10 Παπανικολόπουλος Ι.	10 -2
11 Γαλάνης Π.	0
18 Τζανικιάν Ε.	0
13 Ζούκας Αν.	11 -1
14 Ανδρεόπουλος Κ.	8
15 Ψυλέας Ν.	12 -2

Opponent's shot chart



Defense Types Performance

